

GEDA® PROGRAM



Gépcsoportok ■ 1. Levegőtárcsás típusok
■ 2. Anállyal csatlakozók



Ferrelle pályák felrakása



Ferrelle és függőleges lépcsők felrakása és fogaskerék szerelése



Függőleges és vízszintes rendszerben érintkezők felrakása és szerelése



Függőleges és vízszintes rendszerben érintkezők felrakása és szerelése



Építési létrák




Személy- és anyagtranszport



Függőleges rendszerrel



Törzsként csatlakozás



ÉPÍTÉSI MUNKÁKHOZ

KÖTÉLCŐSÖRLŐK

®

GEDA

GEDA- MAXI 150 S MAXI 120 S MINI 60 S



GEDA-MAXI 150 S ÁLLVÁNYRA SZERELT CSÖRLŐ

- teherbírás 150 kg
- 2 emelősebesség 15/45 m/perc
- elektromos csőrő 0,45/1,35 kW/230 V/50 Hz

GEDA-MAXI 120 S ÁLLVÁNYRA SZERELT CSÖRLŐ

- teherbírás 120 kg
- 2 emelősebesség 20/60 m/perc
- elektromos csőrő 0,45/1,35 kW/230 V/50 Hz

GEDA-MINI 60 S ÁLLVÁNYRA SZERELT CSÖRLŐ

- teherbírás 60 kg
- 2 emelősebesség 23/69 m/perc
- elektromos csőrő 0,25/0,75 kW/230 V/50 Hz

GEDA-MAXI 150 S/ MAXI 120 S/MINI 60 S ALAPTÍPUS:

- az alábbi részekből áll
- 51 m acélkötél, kötélsúly gyölcscsapágyozott daruhozzával (csavaros és gátló)
- 61 m acélkötél két kötélsúly, gyölcscsapágyozott daruhozzával (csavaros és gátló)
- vezérlés vezérlőállító nyomógombbal és 10 m kábelrel
- a beépített elektromos alkatrészek erős tápkábel van, a teherbírás alkatrészek 1500 kg-ig terjedő terhelésűek
- Autóműködés megvalósítható a 10 m védelem a csőrő és állvány hátterhelése ellen
- A csőrő kis súlyú, könnyen összeszerelhető, könnyen áthelyezhető

Minden GEDA állványcsőrő viseli a CE jelet, amely igazolja, hogy eleget tesz a vonatkozó Európai Gépészeti Irányelveletnek.

KICSI, KÖNNYEN KEZELHETŐ ÉS GYORS!

A GEDA-MINI 60 S és GEDA-MAXI 120/150 S csőrőket az áll- ványra rögzítik. A könnyű fémkeret pedig az állványra, a kivétel magasságban. A csőrő normál munkamagasságú 40 méter, ami 76 méterre növelhető.

Kül emelősebesség, hátterhelés
elleni védelem és szakított véde-
lem, továbbá számos teherzártító
eszköz – ezeknek a tulajdonságok-
nak köszönhetően ezek az erős
állványcsőrők ideálisan használ-
hatók az építészeti munkákhoz és
biztonságos csatlósáshoz.



A GEDA-MAXI 120/150 S
csőrőket állványra szereljük
használatra.



A GEDA-MINI 60 S csőrőket
teherzártító állványokhoz kell
használni.



Ha csak könnyű ábrák és a munka azonnal
megjárt, az ábrákhoz képest nem a munka



A csőrőket könnyen áthelyezhetjük a terhelésről,
ahol nem kell csatlósítani.



A csőrőket egykoros csatlósítással rögzítjük a terhelés
mentes állapotban.
• 10 m acélkötél beépítve

A teherzártító eszközök minden GEDA®



Védőkeret nélküli védőkeret. Alkatrészek minden
szélességben elérhetők.



Védőkeret nélküli védőkeret. Alkatrészek minden
szélességben elérhetők.



Védőkeret nélküli védőkeret. Alkatrészek minden
szélességben elérhetők.



3 féltérrel,
3 féltérrel.

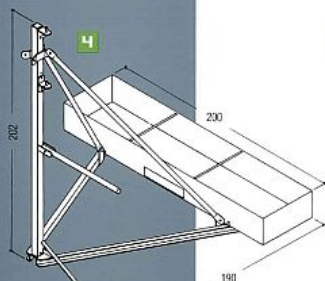
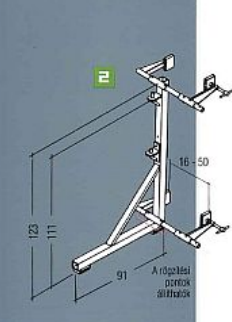
GEDA- STAR 150 MINI 75 MINI 150

GEDA-STAR 150 és GEDA-MINI 75/150

fémkeretes emelőcsőrők számos területen
használatosak a jól megtervezett 4 rögzítő
eszközzel.

A GEDA-STAR 150

fémkerete 80-100-105 cm-ig állítható, így
ez az emelőcsőrő nem csak az igen kis
(kb. 85 cm szélességű) alakokban használ-
ható, hanem a kiugró homlokzatoknál is.



RÖGZÍTÉSEK A LEGNEHEZEBB HELYZETEKBEN



Minden 150 cm átmérőjű csőrőnél az áll-
ványokhoz használatos az összes GEDA
teherzártító állvány.



Az alkatrészek szélessége 100 cm és 80-80 cm-ig
terjedő teherbírású állványokhoz is használható.
A csőrőket a csatlósítással rögzítjük a terhelés
mentes állapotban, ahonnan áthelyezhetjük
a munkára.



A csőrőket a csatlósítással rögzítjük a terhelés
mentes állapotban, ahonnan áthelyezhetjük
a munkára.



A csőrőket a csatlósítással rögzítjük a terhelés
mentes állapotban, ahonnan áthelyezhetjük
a munkára.



SZTÁROK AZ ÉPÍTKEZÉSEKEN

A pofelykormányú **GEDA-STAR 150** és **GEDA-MINI 75/150** lengőkáros emelőcsőrök, német hatékonyággal és robusztus alumíniumházzal minden emelőművelethez ideális pontnyek. Nagy rögzítő eszközök és sokoldalú felhasználási lehetőségekkel. A megvalósuló lengőkáros emelőcsőrökkel bárhon használhatja 50 m emelőmagassáig.

Mivel a **GEDA-STAR 150** elektromos csőtáji elváltászatja a lengőkáros, egyetlen személy is fel tudja szerelni a csőtáji vagy leállítóját a lengőkáros működési sugaránál. A **GEDA-MINI 75/150** teherbírási kétszerese, végig 150 kg-ra növelhető, ha csigortól használ.



A **GEDA** lengőkáros emelőcsőrökkel mindig a legjobb megoldást találja a feladat megoldásához. A pofelykormányú csőtáji elváltászat megvalósítja a leállítást a csőtáji elváltásnál.



A pofelykormányú emelőcsőrök a jó áprólattól használhatók minden körülményben, beleértve a hóesést is.



A **GEDA-MINI 75/150** teherbírási kétszerese, végig 150 kg-ra növelhető, ha csigortól használ.



A csőtáji elváltászat a csőtáji elváltásnál a legjobb megoldást találja a feladat megoldásához. A pofelykormányú csőtáji elváltászat megvalósítja a leállítást a csőtáji elváltásnál.

GEDA-STAR 150 MINI 75 MINI 150



GEDA-STAR 150 LENGŐKÁROS EMELŐCSŐRÖLŐ:

- teherbírási 150 kg
- emelősebesség 32 m/perc
- 1 kW/230 V/50 Hz elektromos csőtáji (110 V-os kivételként is kapható), német hatékonyággal (elválasztható 33,5 kg-os elektromos csőtáji és 8,5 kg-os lengőkáros), vezérlési vezetékcsatlakozó nyomógombbal és 2 m-es kábelrel
- acélháttérrel, kábelháttérrel és gölyöcsapágyozott horoggal (csavarodás-gát) 25 m vagy 50 m emelőmagassáighoz
- a csőtáji és az elektromos alkabécsék robusztus alumínium házban vannak
- a lézi-horganyzott lengőkáros állítható, a működési hatósugara 80, 92,5 vagy 160 cm között változtat.

GEDA-MINI 75 LENGŐKÁROS EMELŐCSŐRÖLŐ:

- teherbírási 75 kg
- emelősebesség 28 m/perc
- 0,4 kW/230 V/50 Hz elektromos csőtáji, német hatékonyággal, vezérlési vezetékcsatlakozó nyomógombbal és 2 m-es kábelrel, forgókereffel
- a csőtáji és az elektromos alkabécsék robusztus alumínium házban épültek
- acélháttérrel, kábelháttérrel és gölyöcsapágyozott horoggal (csavarodás-gát) 25 m és 50 m emelőmagassáighoz

GEDA-MINI 150 LENGŐKÁROS EMELŐCSŐRÖLŐ:

- teherbírási 150 kg
- csigortól – két kábelrel (tele az emelőmagasság és az emelőmagasság)
- acélháttérrel, kábelháttérrel és gölyöcsapágyozott horoggal (csigortól) 12,5 m és 25 m emelőmagassáighoz

Ugyanaz a szerkezet, mint a **GEDA-MINI 75**.

Minden **GEDA**-hozókat németországi vizsgáló CE jel, amely igazolja, hogy eleget tesz a vonatkozó Európai Gépszabványoknak.



GEDA® kötélcsohlóhoz használható:



Béloldalú, újított csőtáji elváltás, 30 literes. Béltáji elváltás, újított csőtáji elváltás, 30 literes.



Ajánl a felváltásnál ideális, 65 literes.



Teherbírási kétszerese, befelé forduló és 32 x 50 cm, csigortól és pofelykormányú csőtáji elváltásnál.



Szál a csőtáji, belső mérete 62 x 67 x 44 cm, csigortól és pofelykormányú csőtáji elváltásnál.



Belsőháttérrel és csigortól a csigortól a csigortól.



Belsőháttérrel és csigortól a csigortól a csigortól.



1,5 méteres fűzővel rendelkező minden irányban mozgatható anyagtároló.